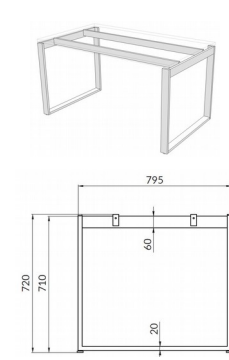
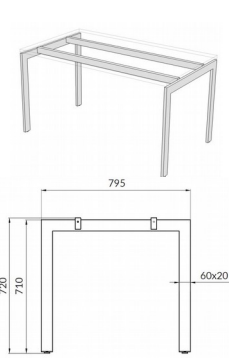
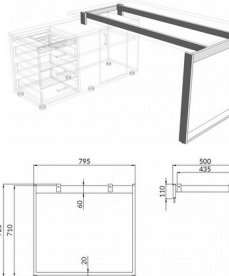
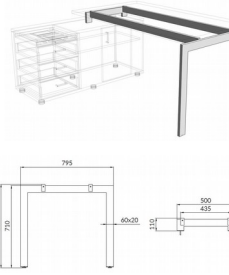

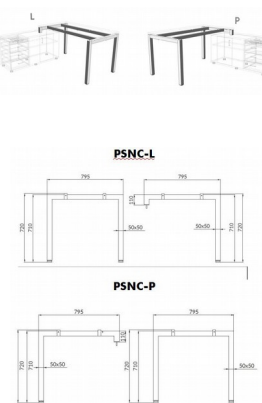


## PORTO – STELAŻE – opisy

SYMBOL	Wymiary w cm. szer. x gł. h=	OPIS	PLIKI GRAFIK	SZKICE
Biurka PORTO PSP	139/160/180 x 80 h=75	Biurko prostokątne na stelażu z profili 60 x 20 mm, łączony dwoma belkami; stopki do poziomowania, możliwość montażu blendy BPP „patyczak”, przelotka kablowa na życzenie	PSP_Stelaz_s PSP_Stelaz_w ym	
Biurka PORTO PSC	139/160/180 x 80 h=75	Biurko prostokątne na stelażu z profili 60 x 20 mm, łączony dwoma belkami, stopki do poziomowania, możliwość montażu blendy BPP „patyczak”, przelotka kablowa na życzenie.	PSP_Stelaz_s PSP_Stelaz_w ym	
Zestawy PORTO PSP S	Biurka: 139/160/180 x 80 h=75  Szafki: 120/140 x 45 h=61	Biurko typu PSP wsparte jednostronnie na szafce podbiurkowej (do wyboru 5 rodzajów szafek, każda w wersji lewa L lub prawa P. Wieniec górny i dolny oraz blat biurka - gr. 25 mm. korpus gr. 18 mm. Stopki do poziomowania.	PSPS_Stelaz_s PSPS_Stelaz_w wym	
Zestawy PORTO PSC S	Biurka: 139/160/180 x 80 h=75  Szafki: 120/140 x 45 h=61	Biurko typu PSC wsparte jednostronnie na szafce podbiurkowej (do wyboru 5 rodzajów szafek, każda w wersji lewa L lub prawa P. Wieniec górny i dolny oraz blat biurka - gr. 25 mm. korpus gr. 18 mm. Stopki do poziomowania.	PSCS_Stelaz_s PSCS_Stelaz_w wym	

<p>PORTO PSNC S</p>	<p>Biurka: 139/160/180 x 80 h=75</p> <p>Szafki: 120/140 x 45 h=61</p>	<p>Biurko typu PSNC wsparte jednostronnie na szafce podbiurkowej (do wyboru 5 rodzajów szafek, każda w wersji lewa L lub prawa P. Wieniec górny i dolny oraz blat biurka - gr. 25 mm. korpus gr. 18 mm. Stopki do poziomowania.</p>	<p>PSNCS_Stelaz_s PSNCS_Stelaz_wym</p>	
<p>PORTO PSNC L/P</p>	<p>Biurka: 139/160/180 x 80 h=75</p> <p>Szafki: 120/140 x 45 h=61</p>	<p>Biurko typu PSNC wsparte narożnie na szafce podbiurkowej w opcji lewej (L) lub prawej (P). Do wyboru 5 rodzajów szafek. Wieniec górny i dolny oraz blat biurka - gr. 25 mm. korpus gr. 18 mm. Stopki do poziomowania.</p>	<p>PSNC-LP_Stelaz_s PSNC-LP_Stelaz_wym</p> <p>PSNC-L_Stelaz_s PSNC-P_Stelaz_s PSNC-L_Stelaz_wym PSNC-P_Stelaz_wym</p>	
<p>Blendy osłonowe BPP „patyczak”</p>	<p>117/138/158 h=40</p>	<p>Blenda „patyczak” z dwoma mocowaniami do blatu, do biurek PSP i PSC.</p>	<p>BPP_1-3</p>	